

주민참여예산제도 인지도 진단을 위한 설문조사 결과 보고

I 조사 개요

■ 조사목적

- 은평구 주민참여예산제 향후 운영방향 모색
- 제도 인지도 진단 등에 따른 정책 수립
- 주민제안 정책과제 선호도 조사

■ 조사기간 : 2020. 10. ~ 12.

■ 조사방법 : 주요거점 순회 대면 조사

■ 설문인원 : 주민 820명

■ 설문내용

연번	설문항목	문항수
1	주민참여예산제 인지도	2문항
2	제도 개선을 위한 의견	4문항
3	주민제안 정책과제 선호도	2문항
4	응답자 기본정보	3문항
계		11문항

Ⅱ 총 평

- 이번 설문조사는 우리구 주민참여예산제 시행 10주년을 맞이하여 제도 인지도 진단 및 향후 운영방향 모색을 위해 2개월간 주요 거점에서 대면조사로 시행하여 총 820명이 참여했으며, 전체 응답자 중 여성(62.8%)과 50대(32.9%)의 비율이 높았음
- 응답자 중 절반 이상(50.2%)이 주민참여예산제에 대해서 알고 있는 것으로 나타났으며, 제도를 알게 된 경로는 전체 응답중에서는 ‘은평구 소식지, 현수막, 홍보전단’ (45.0%)이 가장 높았고 제도를 잘 알고 있다고 응답한 경우에는 ‘은평구 홈페이지(참여예산 홈페이지)’ (45.0%)가 가장 높았음
- 주민참여예산제 추진에 중요하다고 생각하는 요소는 ‘예산편성·집행·평가 과정에 주민의견 반영’ (49.0%)이 가장 높게 나타났으며, 제도 활성화를 위해서는 ‘주민 홍보 강화’ (59.8%)가 필요하다는 응답이 가장 많았음
- 또, 은평구민은 ‘제안(사업) 공모’ (36.2%), ‘주민제안과제 구체화를 위한 민관TF’ (34.3%), ‘주민참여학교’ (24.4%), ‘동 주민자치회 활동’ (24.4%)에 참여할 의향이 있다고 응답함
- 정책과제 선호도는 ‘쓰레기문제’ (50.7%)가 1순위로 응답했으며, 2순위 주거환경, 3순위 복지사각지대, 4순위 양질의 일자리, 5순위 질병예방 및 건강관리로 응답함
 - 제도를 잘 알고 있다고 응답한 경우 1순위는 쓰레기문제로 동일하나 2순위 복지사각지대, 3순위 주거환경, 4순위 유희공간/공유공간, 5순위 양질의 일자리로 응답하여 선호도의 차이가 있음

Ⅲ 설문조사 결과

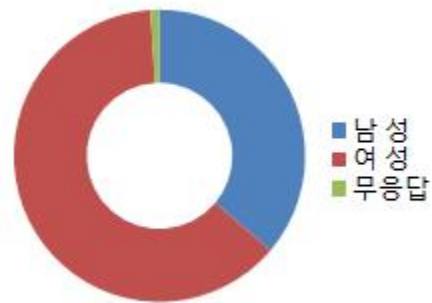
1 응답자 현황

응답자 구성은 전체 응답자 820명중 여성(515명, 62.8%)이 더 많았고, 연령별로는 50대(270명, 32.9%)가 가장 많았으며, 거주지역별로는 녹번동(177명, 21.6%)이 가장 많았음

● 성별

- 본 설문조사에 참여한 총 인원 820명 중 남성이 36.2%, 여성이 62.8%를 차지함

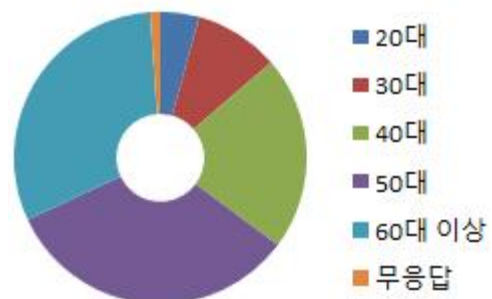
구 분		비 율(%)
성 별	남 성	36.2
	여 성	62.8
	무응답	1.0
	합 계	100.0



● 연령

- 응답자의 연령분포는 20대가 4.3%, 30대가 9.4%, 40대가 21.5%, 50대가 32.9%, 60대 이상이 30.9%로 나타남

구 분		비 율(%)
연령별	20대	4.3
	30대	9.4
	40대	21.5
	50대	32.9
	60대 이상	30.9
	무응답	1.1
	합 계	100.0



● 거주지

- 응답자의 거주지분포는 녹번동이 21.6%로 가장 많았으며 수색동이 0.4%로 가장 낮음

구 분		비 율(%)
거주지 별	녹번동	21.6
	불광1동	2.7
	불광2동	2.2
	갈현1동	2.8
	갈현2동	9.0
	구산동	6.5
	대조동	3.0
	응암1동	6.5
	응암2동	2.9
	응암3동	4.8
	역촌동	8.7
	신사1동	6.0
	신사2동	4.3
	증산동	7.9
	수색동	0.4
	진관동	9.6
	무응답	1.2
	합 계	100.0



2 주민참여예산제 인지도

응답자 중 절반 이상(50.2%)이 주민참여예산제도에 대해 잘 이해하고 있거나(20.6%) 대략적으로 알고 있는 것(29.6%)으로 나타났으며 제도를 알게 된 경로는 ‘은평구 소식지, 현수막, 홍보전단’ (45.0%)과 ‘은평구 홈페이지(참여예산 홈페이지)’ (24.8%)가 높게 나타남

● 은평구 주민참여예산제에 대해 어느 정도 알고 계십니까?

- 주민참여예산제도에 대해 「잘 이해하고 있다」는 응답은 20.6%, 「대략적으로 알고 있다」는 응답은 29.6%, 「이름은 들어봤다」는 응답은 24.8%, 「모른다」는 응답은 25.0%로 나타남

- 성별로는 남성(25.3%), 연령별로는 50대(23.3%), 권역별로는 제2권역(28.9%)에서 「잘 이해하고 있다」는 비율이 높음

구 분		계	잘 이해	대략 이해	이름만 들어봄	모름
성 별	남 성	100.0	25.3	30.0	19.5	25.3
	여 성	100.0	17.9	29.7	28.0	24.5
	무응답	100.0	25.0	12.5	12.5	50.0
연령별	20대	100.0	11.4	17.1	25.7	45.7
	30대	100.0	14.3	31.2	27.3	27.3
	40대	100.0	18.2	33.0	30.1	18.8
	50대	100.0	23.3	31.1	24.1	21.5
	60대 이상	100.0	21.7	27.7	21.7	28.9
	무응답	100.0	44.4	11.1	0	44.4
권역별	제1권역	100.0	15.7	32.9	23.6	27.7
	제2권역	100.0	28.9	24.5	26.5	20.1
	무응답	100.0	30.0	10.0	30.0	30.0
합 계		100.0	20.6	29.6	24.8	25.0

※ 제1권역 : 녹번, 응암1·2·3, 역촌, 신사1·2, 증산, 수색

제2권역 : 불광1·2, 갈현1·2, 구산, 대조, 진관

※ 권역 선정기준 : 은평구 사회조사 권역구분에 따름(행정구역, 인구수, 생활구역, 교통, 지세 등과 경제적, 지리적, 사회적요소 등을 종합적으로 고려)

● 은평구 주민참여예산제에 대해 알게 된 경로는 무엇입니까? (복수 선택 가능)

- 주민참여예산제에 대해 알게 된 경로는 「은평구 소식지, 현수막, 홍보전단 등」이 45.0%, 「은평구 홈페이지(참여예산 홈페이지)」가 24.8%로 높게 나타남
- 주민참여예산제를 잘 이해하고 있다고 응답한 경우 주민참여예산제에 대해 알게 된 경로의 분포가 고르게 나타났으며, 대략 이해하고 있다고 응답한 경우 「은평구 소식지, 현수막, 홍보전단 등」이 53.5%로 높게 나타남

구 분		홈페이지	SNS	소식지 등	참여 경험	참여예산사업	언론	지인	기타
성 별	남 성	26.1	14.7	49.3	13.2	13.2	11.0	33.5	1.5
	여 성	24.3	15.5	43.0	18.7	12.6	9.9	30.8	1.9
	무응답	12.5	12.5	25.0	12.5	12.5	12.5	25.0	25.0
연령별	20대	10.0	13.3	43.3	3.3	3.3	16.7	30.0	6.7
	30대	21.9	28.1	50.0	9.4	15.6	12.5	35.9	3.1
	40대	27.4	19.5	49.4	17.7	11.0	7.3	28.0	0.6
	50대	27.0	14.1	41.4	20.3	14.5	7.8	32.0	1.2
	60대 이상	23.0	10.2	46.0	16.2	12.3	13.6	33.2	2.1
	무응답	37.5	12.5	12.5	0	25.0	12.5	25.0	25.0
권역별	제1권역	21.5	17.2	48.3	16.9	11.7	9.2	31.2	1.7
	제2권역	30.5	11.9	40.1	16.4	14.5	11.9	32.7	1.9
	무응답	30.0	10.0	20.0	10.0	20.0	20.0	30.0	20.0
인식 정도	잘 이해	45.0	21.3	36.1	38.5	31.4	10.1	29.6	0
	대략 이해	29.6	21.8	53.5	17.3	13.2	6.6	23.0	0
	이름만 들어봄	15.0	10.0	54.0	6.5	4.0	14.0	28.0	1.0
	모름	6.9	4.1	29.0	4.1	2.8	11.7	53.8	9.0
합 계		24.8	15.2	45.0	16.6	12.8	10.3	31.7	2.0

3 제도 개선을 위한 의견

주민참여예산제에서 가장 중요하다고 생각되는 요소는 ‘예산편성·집행·평가 과정에 주민의견 반영’ (49.0%)이라는 응답이 가장 많았으며, 주민참여예산제 활성화를 위해서는 ‘주민 홍보 강화’ (48.4%)가 필요하다는 의견이 가장 많았음

● 주민참여예산제에서 가장 중요하다고 생각되는 요소는 무엇입니까? (2개 선택)

- 주민참여예산제에서 가장 중요하다고 생각되는 요소로 「예산 편성·집행·평가 과정에 주민의견 반영」이라는 응답이 49.0%로 가장 높았으며, 「투명하고 민주적인 재정 운영」 42.9%, 「구정에 실질적인 주민참여 보장」 37.0%, 「주민 숙원사업 해결」 35.6% 순으로 응답함

- 주민참여예산제를 잘 이해하고 있다고 응답한 경우에는 「예산 편성·집행·평가 과정에 주민의견 반영」 67.5%, 「구정에 실질적인 주민참여 보장」 41.4%, 「주민 숙원사업 해결」 37.9%, 「투명하고 민주적인 재정 운영」 29.0% 순으로 응답함

구 분		예산·구정에 주민참여	실질적인 주민참여	투명한 재정운영	풀뿌리 민주주의	주민숙원 사업 해결	기타
성 별	남 성	50.8	35.7	40.1	14.1	42.1	0.7
	여 성	48.2	37.7	44.5	12.8	31.7	1.7
	무응답	37.5	37.5	50.0	12.5	50.0	0
연령별	20대	28.6	42.9	54.3	5.7	34.3	2.9
	30대	40.3	40.3	53.2	13.0	28.6	2.6
	40대	48.3	42.0	36.9	16.5	31.8	1.1
	50대	54.4	36.3	40.0	13.0	36.3	0.7
	60대 이상	49.0	33.2	45.8	12.6	39.1	1.2
	무응답	55.6	11.1	33.3	11.1	55.6	11.1
권역별	제1권역	45.0	41.3	48.6	13.4	31.8	1.0
	제2권역	56.1	29.3	33.3	12.9	41.8	2.0
	무응답	50.0	40.0	30.0	20.0	50.0	0
인식 정도	잘 이해	67.5	41.4	29.0	12.4	37.9	0
	대략 이해	46.9	41.6	39.5	16.9	34.2	0
	이름만 들어봄	46.3	33.5	46.3	11.3	37.4	0.5
	모름	39.0	31.2	55.1	11.7	33.7	4.9
합 계		49.0	37.0	42.9	13.3	35.6	1.3

● 주민참여예산제 활성화를 위해 필요한 것은 무엇이라고 생각하십니까?

(2개 선택)

- 주민참여예산제 활성화를 위한 필요한 요소는 「주민 홍보 강화」가 48.4%로 가장 높게 나왔으며, 「주민의견에 대한 행정의 수용성 높이기」 34.3%, 「주민참여를 위한 사전정보 제공」 34.1%, 「주민 권한 확대(주민이 결정하는 예산 규모 확대 등)」 32.7% 순으로 응답함
- 주민참여예산제를 잘 이해하고 있다고 응답한 경우에는 「주민 홍보 강화」 59.8%, 「주민의견에 대한 행정의 수용성 높이기」 43.2%, 「주민 권한 확대(주민이 결정하는 예산 규모 확대 등)」 40.8%,

「주민참여를 위한 사전정보 제공」과 「참여방법 다양화(온라인 주민참여 플랫폼 등)」 23.1% 순으로 응답함

구 분		주민 홍보	사전정보 제공	참여방법 다양화	주민권한 확대	행정의 수용성	기타	무응답
성 별	남 성	48.8	31.6	24.6	32.0	39.1	4.7	0.3
	여 성	47.6	35.9	28.5	33.4	31.5	3.9	0.2
	무응답	87.5	12.5	37.5	12.5	37.5	0	0
연령별	20대	40.0	17.1	37.1	37.1	34.3	5.7	0
	30대	45.5	40.3	32.5	35.1	23.4	2.6	0
	40대	49.4	39.2	31.3	27.8	29.5	3.4	0
	50대	47.4	35.2	25.6	34.4	35.9	4.4	0
	60대 이상	49.8	30.8	23.3	34.0	38.3	4.7	0.4
	무응답	77.8	11.1	22.2	0	55.6	0	11.1
권역별	제1권역	47.9	36.2	30.0	34.9	29.1	5.2	0.2
	제2권역	48.6	30.6	22.4	29.6	42.9	2.0	0.3
	무응답	70.0	30.0	20.0	10.0	50.0	10.0	0
인식 정도	잘 이해	59.8	23.1	23.1	40.8	43.2	0.6	0
	대략 이해	43.2	32.1	31.3	38.3	31.7	4.1	0
	이름만 들어봄	44.3	38.4	30.5	26.6	35.0	3.0	0.5
	모름	49.3	41.5	22.4	25.4	29.3	8.3	0.5
합 계		48.4	34.1	27.2	32.7	34.3	4.1	0.2

● 앞으로 은평구 주민참여예산제에 참여하실 의향이 있으시다면 어떤 활동으로 참여하시겠습니까? (복수 선택 가능)

- 주민참여예산제 활동으로는 「제안(사업) 공모」에 참여하겠다는 응답이 36.2%로 가장 높았으며, 「주민제안과제 구체화를 위한 민관TF」 34.3%, 「주민참여학교 이수」와 「동 주민자치회 활동」 24.4% 순으로 응답함
- 주민참여예산제를 잘 이해하고 있다고 응답한 경우에도 「제안(사업) 공모」에 참여하겠다는 응답이 54.2%로 가장 높았으며, 「주민참여학교 이수」 33.3%, 「주민제안과제 구체화를 위한 민관TF」 28.6% 순으로 응답함

구 분		제안 공모	공론장	주민 투표	총회 참석	민관 TF	주민참 여학교	위원 활동	동 활동	기타
성 별	남 성	40.3	15.2	27.6	23.8	13.8	11.7	26.2	23.1	0.3
	여 성	33.7	16.4	38.3	18.4	14.4	8.6	23.4	25.3	0
	무응답	42.9	0	28.6	57.1	28.6	0	14.3	14.3	0
연령별	20대	26.5	8.8	41.2	2.9	20.6	11.8	20.6	23.5	0
	30대	37.3	13.3	36.0	16.0	18.7	12.0	16.0	16.0	0
	40대	38.8	19.4	35.9	26.5	15.9	7.6	22.4	17.6	0
	50대	38.6	18.7	34.5	17.6	15.4	10.1	28.1	25.5	0
	60대 이상	32.2	12.4	32.2	23.6	9.9	9.5	25.2	30.6	0.4
	무응답	50.0	0	12.5	37.5	12.5	12.5	12.5	25.0	0
권역별	제1권역	32.1	18.5	37.3	21.7	16.0	8.1	21.1	25.4	0.2
	제2권역	43.2	11.4	28.9	17.9	11.1	12.9	30.7	22.5	0
	무응답	44.4	0	33.3	55.6	22.2	0	11.1	22.2	0
인식 정도	잘 이해	54.2	17.9	28.6	22.6	19.6	16.1	33.3	19.6	0.6
	대략 이해	35.8	20.8	34.2	20.8	17.5	9.6	27.9	22.9	0
	이름만 들어봄	31.2	15.6	33.2	21.6	12.1	6.5	23.6	23.1	0
	모름	25.9	7.9	40.7	18.0	7.9	7.4	12.7	31.7	0
합 계		36.2	15.8	34.3	20.7	14.3	9.7	24.4	24.4	0.1

4 주민제안 정책과제 선호도

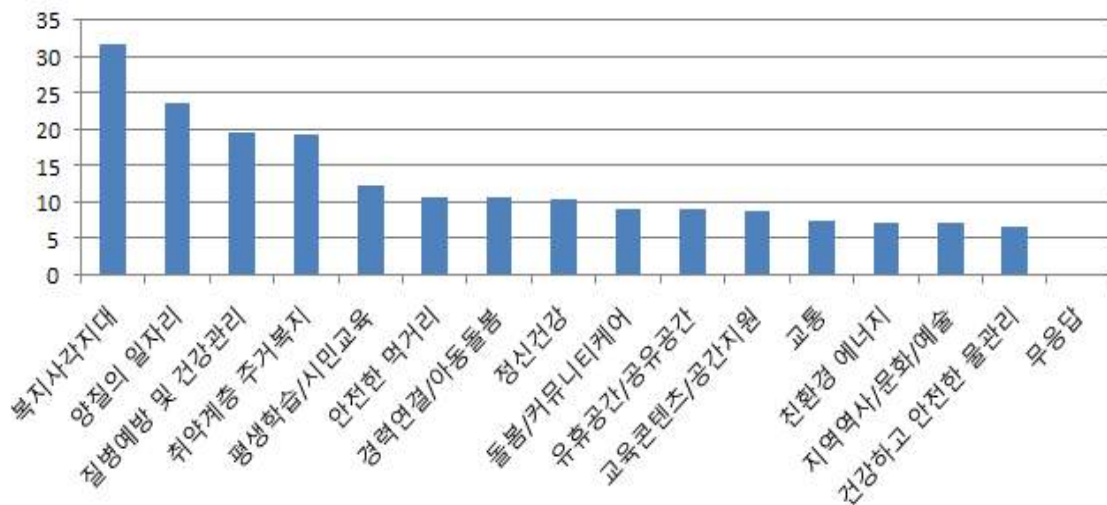
전체 29개 정책과제 중 은평구민은 쓰레기문제(50.7%), 주거환경(35.0%), 복지사각지대(31.6%), 양질의 일자리(23.5%), 질병예방 및 건강관리(19.6%), 도시안전(17.6%), 평생학습/시민교육(12.2%), 마을공동체(11.6%), 안전한 먹거리(10.7%) 순으로 중요하게 생각하는 것으로 나타남

● 은평구 지역사회 발전을 위해 가장 먼저 해결해야 될 과제를 선택해 주세요 (2개 선택)

- 정책과제 선호도는 복지사각지대(31.6%), 양질의 일자리(23.5%), 질병예방 및 건강관리(19.6%), 취약계층 주거복지(19.3%), 평생학습/시민교육(12.2%) 순으로 나타남

구 분(과제번호)		①	②	③	④	⑤	⑥	⑦	⑧	⑨	⑩	⑪	⑫	⑬	⑭	⑮	무
성 별	남 성	34.3	18.2	9.1	9.1	7.4	19.5	10.4	9.1	8.1	7.4	6.1	6.1	23.6	12.5	10.8	0.3
	여 성	29.9	20.0	11.7	11.5	9.7	19.6	13.4	5.8	9.1	12.8	7.0	7.8	23.3	7.2	5.4	0
	무응답	37.5	12.5	12.5	0	25.0	25.0	0	12.5	0	0	0	12.5	37.5	0	12.5	0
연령별	20대	28.6	22.9	8.6	2.9	11.4	8.6	8.6	11.4	20.0	8.6	5.7	8.6	34.3	5.7	5.7	0
	30대	15.6	16.9	7.8	5.2	16.9	16.9	13.0	6.5	16.9	27.3	3.9	5.2	27.3	6.5	9.1	0
	40대	30.1	15.3	13.1	5.7	10.2	17.0	12.5	8.5	11.4	15.3	6.3	7.4	22.7	10.2	8.5	0
	50대	40.7	23.3	10.7	12.6	6.7	17.0	11.5	5.6	7.4	7.8	6.3	7.0	21.1	10.4	5.9	0.4
	60대 이상	27.7	18.2	10.7	14.6	7.5	26.5	13.0	7.1	4.3	6.3	8.3	7.5	24.5	7.5	7.9	0
	무응답	44.4	11.1	0	0	22.2	22.2	11.1	11.1	0	0	0	11.1	11.1	22.2	11.1	0
권역별	제1권역	26.7	19.8	12.2	11.6	8.7	20.9	15.1	7.4	10.3	12.0	7.4	7.4	23.4	5.4	6.2	0
	제2권역	40.1	18.4	7.8	8.8	9.2	17.3	7.5	5.8	6.1	8.2	5.4	7.1	23.8	15.6	9.5	0.3
	무응답	30.0	20.0	20.0	0	20.0	20.0	0	30.0	0	20.0	0	0	20.0	0	10.0	0
인식 정도	잘 이해	48.5	11.2	5.9	10.1	10.1	11.8	8.9	8.3	8.3	7.7	8.3	10.7	19.5	20.1	6.5	0.6
	대략 이해	31.3	20.2	10.3	8.2	10.3	16.9	17.7	7.8	11.1	13.2	6.2	6.2	23.9	7.0	5.3	0
	이름만 들어봄	24.1	21.2	10.8	10.3	9.4	22.2	8.9	8.9	8.4	11.3	5.9	4.9	30.0	5.9	8.9	0
	모름	25.4	22.9	15.1	13.7	6.3	26.8	11.7	3.4	6.3	9.8	6.3	7.8	20.0	5.4	9.3	0
합 계		31.6	19.3	10.7	10.5	9.0	19.6	12.2	7.1	8.7	10.7	6.6	7.2	23.5	9.0	7.4	0.1

- ① 복지사각지대 ② 취약계층 주거복지 ③ 안전한 먹거리
 ④ 정신건강 ⑤ 돌봄/커뮤니티케어 ⑥ 질병예방 및 건강관리
 ⑦ 평생학습/시민교육 ⑧ 지역역사/문화/예술 ⑨ 교육콘텐츠/공간지원
 ⑩ 경력연결/아동돌봄 ⑪ 건강하고 안전한 물관리 ⑫ 친환경 에너지
 ⑬ 양질의 일자리 ⑭ 유희공간/공유공간 ⑮ 교통



● 은평구 지역사회 발전을 위해 가장 먼저 해결해야 될 과제를 선택해 주세요 (2개 선택)

- 두 번째는 쓰레기문제(50.7%), 주거환경(35.0%), 도시안전(17.6%), 마을공동체(11.6%), 주민참여/자원봉사(9.9%) 순으로 나타남

구 분(과제번호)		①	②	③	④	⑤	⑥	⑦	⑧	⑨	⑩	⑪	⑫	⑬	⑭	무
성 별	남 성	4.4	7.4	13.1	12.5	35.4	12.8	9.1	51.9	6.7	10.4	5.1	7.4	8.4	7.1	0.7
	여 성	3.7	8.3	19.6	7.4	34.8	11.1	5.2	50.1	8.2	9.3	9.7	3.7	10.1	11.7	0
	무응답	0	12.5	50.0	0	37.5	0	0	50.0	0	12.5	12.5	0	0	0	12.5
연령별	20대	8.6	8.6	25.7	5.7	54.3	8.6	14.3	40.0	8.6	2.9	0	2.9	11.4	5.7	0
	30대	5.2	11.7	23.4	7.8	31.2	10.4	7.8	46.8	6.5	15.6	11.7	2.6	3.9	7.8	0
	40대	2.8	8.0	17.6	8.5	40.9	10.2	2.3	48.3	9.1	9.7	8.0	4.0	9.7	11.4	0
	50대	3.3	9.6	18.9	11.1	37.0	12.6	5.2	52.2	6.3	8.5	8.9	3.7	7.0	10.0	0.4
	60대 이상	4.3	5.1	12.3	8.7	26.5	12.6	9.9	53.4	7.9	10.7	7.5	8.3	13.4	10.3	0.4
	무응답	0	11.1	44.4	0	55.6	0	0	55.6	11.1	0	0	0	0	0	11.1
권역별	제1권역	5.6	9.1	15.9	11.4	28.1	12.2	8.7	44.8	7.8	12.6	9.3	6.4	11.6	10.7	0.4
	제2권역	1.0	6.1	20.1	5.4	47.3	10.9	2.7	60.5	7.5	4.8	5.8	2.7	5.4	8.8	0
	무응답	0	10.0	30.0	0	30.0	0	10.0	70.0	0	10.0	10.0	0	10.0	0	10.0
인식 정도	잘 이해	3.6	7.1	13.0	5.9	43.8	11.2	3.0	71.0	4.1	7.1	11.8	4.1	5.3	5.9	0
	대략 이해	4.5	6.6	16.0	9.1	30.5	12.3	7.4	51.4	4.9	9.5	10.7	7.4	8.6	13.2	0.8
	이름만 들어봄	3.4	9.9	21.2	6.4	34.5	11.8	5.9	46.8	10.8	7.9	5.9	5.9	10.8	8.4	0
	모름	3.9	8.8	19.5	14.6	33.7	10.7	9.3	37.1	10.2	14.1	3.9	2.0	12.2	10.7	0.5
합 계		3.9	8.0	17.6	9.1	35.0	11.6	6.6	50.7	7.6	9.8	8.0	5.0	9.4	9.9	0.4

- | | | |
|----------|-------------|-------------|
| ① 무장애마을 | ② 인권증진 | ③ 도시안전 |
| ④ 보행환경 | ⑤ 주거환경 | ⑥ 마을공동체 |
| ⑦ 1인 가구 | ⑧ 쓰레기문제 | ⑨ 미세먼지 |
| ⑩ 깨끗한 하천 | ⑪ 도심녹화 | ⑫ 은평둘레길/북한산 |
| ⑬ 반려동물 | ⑭ 주민참여/자원봉사 | |

